



Система быстрых платежей (СБП) — это сервис Банка России, который позволяет оплачивать товары и услуги с помощью мобильных приложений банков-участников и приложения СБПэй. Технологическим «двигателем» Системы выступает Акционерное общество «Национальная система платежных карт» (АО «НСПК»).

Как подключиться?

01

Оставьте заявку на подключение в вашем расчётном банке

02

Выберите удобный способ установки сервиса из предложенных банком

03

Начинайте принимать платежи удобными способами, экономить и зарабатывать больше



Перейдите на сайт для получения подробной информации о Системе быстрых платежей для бизнеса и способах подключения.

Остались вопросы? Свяжитесь с нами любым удобным способом


8 800 100 54 64 | info@nspk.ru

Указанная информация актуальна на 05.05.2023 г. Список банков-участников системы быстрых платежей уточняйте на сайте sbr.nspk.ru/business. Информацию о том, как подключить СБП, уточняйте в службе поддержки вашего банка. АО «НСПК». Реклама.



СБП – это современный и удобный для покупателя способ оплаты покупок смартфоном без использования банковской карты

Система быстрых платежей позволяет не только принимать оплату, но и совершать мгновенные выплаты и возвраты



например, заработная плата сотрудникам или оформление возвратов покупателям.




Средства на расчетный счет поступают мгновенно

Ведите бизнес без кассовых разрывов.

Сократите расходы на оборудование

СБП — современная альтернатива эквайрингу: для приёма платежей наличие терминала и другого оборудования не обязательно.



Продавайте в социальных сетях и мессенджерах

Отправляйте клиентам ссылку на оплату. Перейдя по ней, клиент попадает в мобильное приложение своего банка и подтверждает платёж.

Операции через СБП полностью защищены

Их безопасность обеспечивают банки-участники, Банк России и НСПК. Все решения, которые используются в Системе быстрых платежей, современны и соответствуют стандартам безопасности.



Принимайте безналичную оплату без карт от клиентов разных банков и экономьте на эквайринге





В ЧЁМ ПРЕИМУЩЕСТВА QR-КОДА СБП ПО СРАВНЕНИЮ С ДРУГИМИ СЕРВИСАМИ ОПЛАТЫ ПО QR-КОДУ?

Экономия на комиссии

- Комиссия до 0,7%*
*не более 1500 руб. за одну операцию и не более 10 руб. для ЖКУ
- Не зависит от оборотов
- Зависит только от типа бизнеса

0,4%

Потребительские товары и товары повседневного спроса. Лекарства и товары медицинского назначения, БАДы. Медицинские учреждения. Образовательные учреждения. Страховые компании. Телекоммуникационные, информационные и почтовые услуги. Управляющие компании, ПИФы и Инвестиционные фонды. Пенсионные фонды. Транспорт. Благотворительные организации. Самозанятые.

0,2%

ЖКУ

0,7%

Для всех остальных

Пример

заработок кофейни 2 000 000 Р в месяц
доход владельца 200 000 Р в месяц

комиссия банку за эквайринг 50 000 Р в месяц
комиссия за приём оплат по СБП 8 000 Р в месяц



**ДОПОЛНИТЕЛЬНАЯ ЭКОНОМИЯ С СБП:
42 000 Р ИЛИ +21% К ДОХОДУ**

Более 180 банков-участников

Подключить приём оплаты через СБП можно в любом удобном банке, включая все крупнейшие.

Полный список банков-участников размещён на сайте sbp.nspk.ru.



Более 45 млн покупателей используют этот способ оплаты

Оплата через СБП набирает популярность среди широкой аудитории.

А принимать платежи можно от клиентов всех банков, которые подключены к СБП.

Регулярные промоакции от бренда



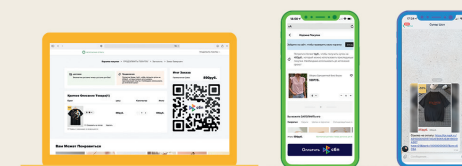
Система быстрых платежей регулярно организует стимулирующие мероприятия, такие как розыгрыш денежных призов за оплату через СБП, повышая привлекательность этого способа оплаты среди покупателей.

Повышайте конверсию в онлайн-продажах

Для оплаты с помощью СБП данные карты вводить не нужно, поэтому конверсия будет расти!



Пользуйтесь QR-кодом, кнопкой или платежными ссылками



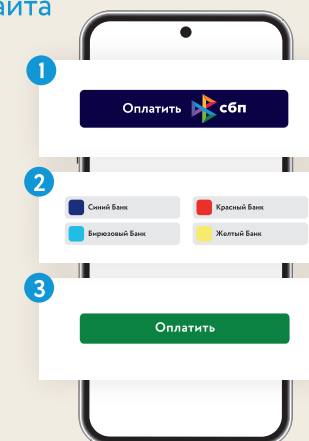
Оплата по кнопке СБП глазами покупателя

Где: мобильное приложение, мобильная версия сайта

1. Покупатель нажимает на кнопку оплаты

2. Выбирает банк

3. Подтверждает оплату



** Согласно исследованию ООО «Тибурон» в октябре 2021 г.

В офлайн-среде разместите статический или динамический QR-код на любом удобном носителе



Сканирование QR-кода СБП глазами покупателя

Где: офлайн-среда, десктопная версия сайта

1. Покупатель сканирует QR-код камерой смартфона

2. Выбирает банк

3. Подтверждает оплату

